

# Attestations de compétences acquises



## Objectifs du module

Ce module, destiné au profil enseignant du bac pro MELEC, est destiné à la création d'**attestations des compétences professionnelles acquises** pour les apprenants. Ce document, délivré à l'apprenant en fin ou en sortie de parcours, sera authentifié par la signature du chef d'établissement.

Après sélection d'un apprenant, plusieurs modes de visualisation sont proposés pour son livret de compétences, dont les données sont alimentées à la fois par les [évaluations](#) issues de l'établissement, et par les bilans entreprise.

À partir des données présentées dans ce tableau de bord, il est possible de valider individuellement chacune des compétences pour créer ensuite l'attestation de compétences correspondante.

**Note:** L'attestation de compétences peut être considérée comme un passeport pour l'emploi en attestant des acquis de compétences au regard du référentiel du diplôme préparé et non obtenu.

## Principe général

L'interface peut être divisée en trois parties :


- Le formulaire de sélection de l'apprenant dont on souhaite visualiser les données ;
- Les filtres d'affichage permettant de choisir les informations que l'on souhaite voir apparaître ;
- L'affichage des données de l'apprenant sélectionné.

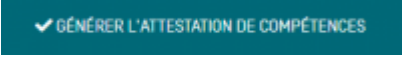
La sélection d'un apprenant, les filtres d'affichages des compétences et des évaluations ainsi que l'affichage des données reprennent le fonctionnement du module "[Tableaux de bord apprenants](#)".

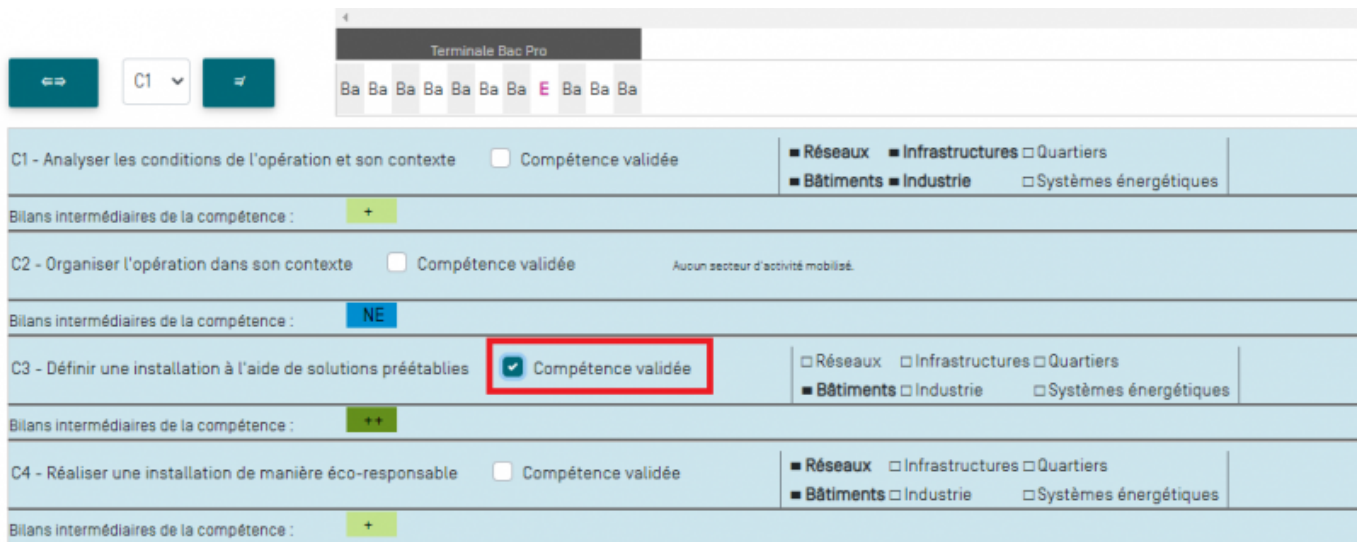
## Générer une attestation de compétences professionnelles

Pour générer une attestation de compétences :

- choisissez la classe et l'élève pour lequel vous souhaitez la faire ;
- filtrez l'affichage des données si besoin ;

- cliquez sur  pour masquer les critères et n'afficher que les différents bilans intermédiaires des 13 compétences ;
- validez une compétence de la page en cochant la case “  **Compétence validée** ” placée sur la ligne bleue de titre de la compétence ;
- balayez ainsi l'ensemble des tableaux de compétences de la page pour cocher celles qui peuvent être validées ;

Si au moins une compétence est validée pour l'apprenant sélectionné, l'enseignant peut cliquer sur le bouton . Un document au format **PDF** est alors créé. Il pourra être imprimé puis validé et signé par le chef d'établissement avant d'être remis à l'apprenant.



The screenshot shows a web interface for managing competencies. At the top, there is a header for 'Terminale Bac Pro' with a list of student initials: Ba Ba Ba Ba Ba Ba Ba E Ba Ba Ba. Below this, there are four competency rows:

- C1 - Analyser les conditions de l'opération et son contexte**: 'Compétence validée' is unchecked. Sectors: Réseaux, Infrastructures, Quartiers, Bâtiments, Industrie, Systèmes énergétiques.
- C2 - Organiser l'opération dans son contexte**: 'Compétence validée' is unchecked. Note: 'Aucun secteur d'activité mobilisé'.
- C3 - Définir une installation à l'aide de solutions préétablies**: 'Compétence validée' is checked (highlighted with a red box). Sectors: Réseaux, Infrastructures, Quartiers, Bâtiments, Industrie, Systèmes énergétiques.
- C4 - Réaliser une installation de manière éco-responsable**: 'Compétence validée' is unchecked. Sectors: Réseaux, Infrastructures, Quartiers, Bâtiments, Industrie, Systèmes énergétiques.

Each row includes a 'Bilans intermédiaires de la compétence' section with a '+' button. The interface also features navigation buttons (back, forward) and a dropdown menu set to 'C1'.