

Tableau de bord apprenants



Objectifs du module

Ce module permet de suivre l'acquisition des compétences de chaque apprenant. Le livret de compétences est alimenté à la fois par le résultat des évaluations issues de l'établissement et par les bilans entreprise.

Créer un bilan intermédiaire de compétences

À partir de l'analyse des données présentées dans le tableau de bord, il est possible de positionner l'apprenant sur les différentes compétences pour créer un bilan intermédiaire de compétences.

Le bilan permet ainsi de formaliser le degré de maîtrise de chaque compétence, notamment pour préparer le conseil de classe et illustrer le bulletin périodique.

Filtrer l'affichage des données

Plusieurs modes de visualisation sont proposés. Vous pouvez filtrer :

- l'affichage des compétences selon les unités professionnelles du diplôme ;
- l'affichage des évaluations, selon leur nature (formative, Bac Pro, entreprise).

Filtrer sur les unités

Tout afficher Unité U2 Unité U31 Unité U32 Unité U33

Filtrer sur le niveau de complexité des évaluations :

9 Formative [F] 3 Niveau BAC Pro [Ba] 2 Entreprise [E]

Par défaut le tableau de bord affiche pour chaque méta-compétence, l'ensemble des résultats d'évaluation sur les différentes compétences détaillées en utilisant une colonne pour chaque évaluation. Les évaluations sont classées par ordre chronologique.


Pour afficher le détail d'une évaluation, cliquez sur le repère de sa nature, F pour « Formative », Ba pour « Bac Pro » et E pour « Entreprise ». Une fenêtre s'ouvre en haut de l'écran. Vous pouvez la

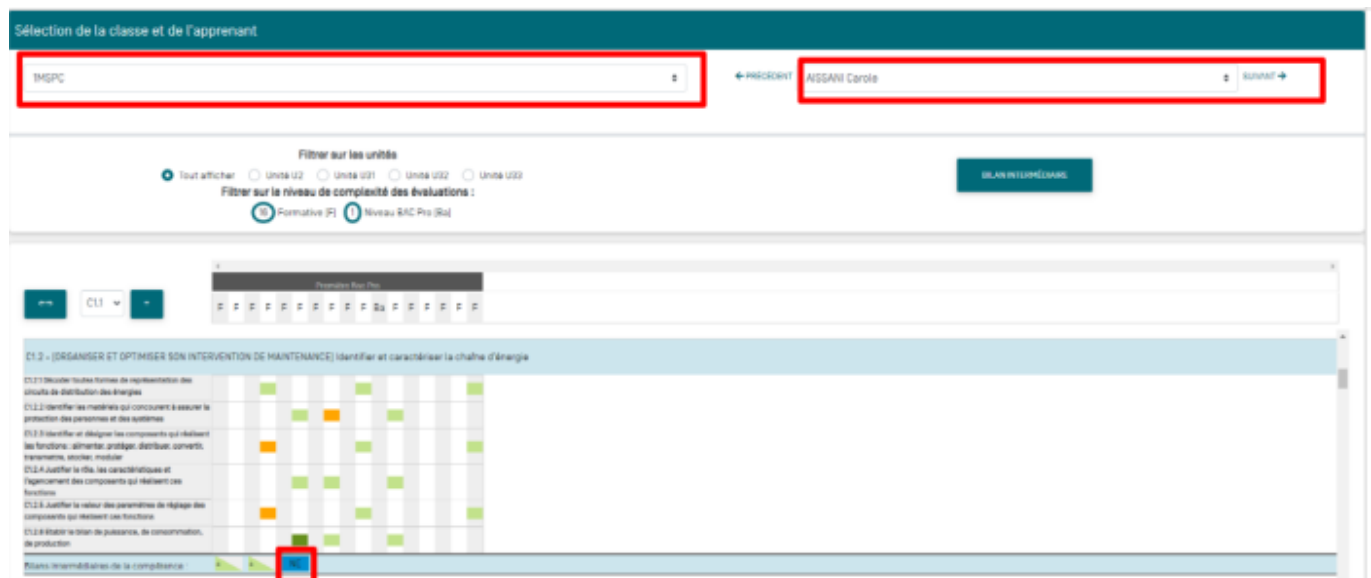
Le soulignement par un trait noir épais repère les évaluations réalisées depuis le précédent bilan intermédiaire.


Pour quitter la vue condensée, cliquez sur .

Renseigner le niveau de maîtrise de chaque compétence évaluée

Choisissez la classe sur laquelle vous souhaitez travailler puis l'élève à évaluer.

En bas du tableau de chaque compétence et au bout de la ligne « Bilan intermédiaire de la compétence », le rectangle bleu  indique où cliquer pour saisir le positionnement actuel de l'apprenant.



Cliquez sur  la fenêtre de saisie du positionnement de la compétence s'ouvre en haut de votre écran. Vous pouvez ainsi évaluer le degré de maîtrise de la compétence pour l'apprenant concerné.

Niveaux d'acquisition de la compétence	
Analyser les conditions de l'opération et son contexte	
	objectifs intermédiaires
Compétence totalement acquise et transférable	++
Compétence partiellement acquise	+
Compétence en cours d'acquisition, non stabilisée	-
Compétence non acquise	---
Compétence non évaluée	NE

FERMER